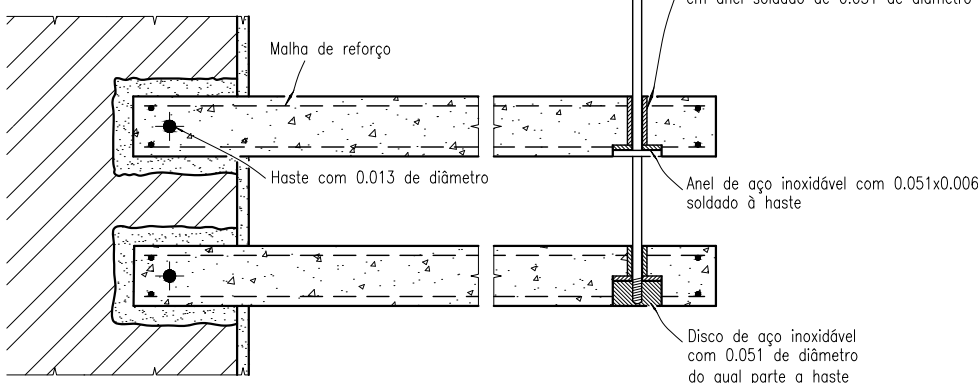
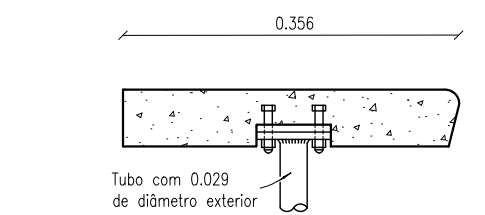
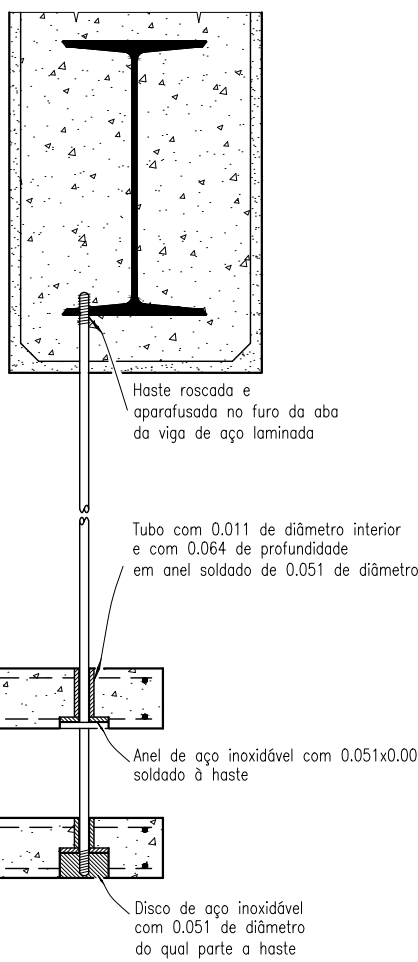


ELEVÇÃO DA ESCADA. Escala 1:30

PLANO DIRETOR. Escala 1:100



SECÇÃO A-A. Escala 1:25



DETALHE DO CORRIMÃO. Escala 1:2 da dimensão real

Faculdade de Arquitetura da Universidade de Lisboa
 Sistemas de Representação Digital
 Docente: Luís Romão

Diana Precupetu 20171186 MiArq 2A

PRODUCED BY AN AUTODESK STUDENT VERSION

PRODUCED BY AN AUTODESK STUDENT VERSION